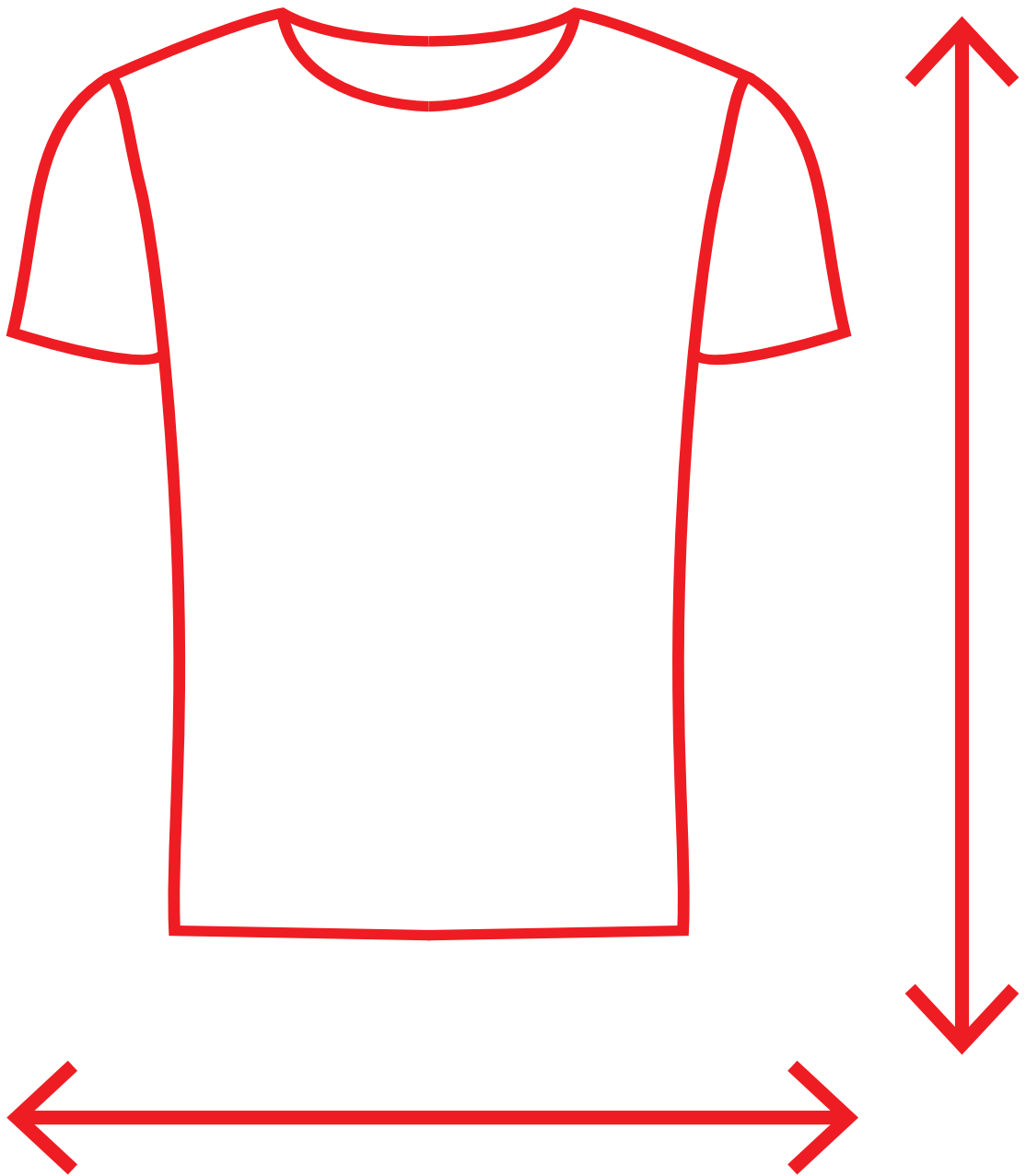


GRÖSSENTABELLE

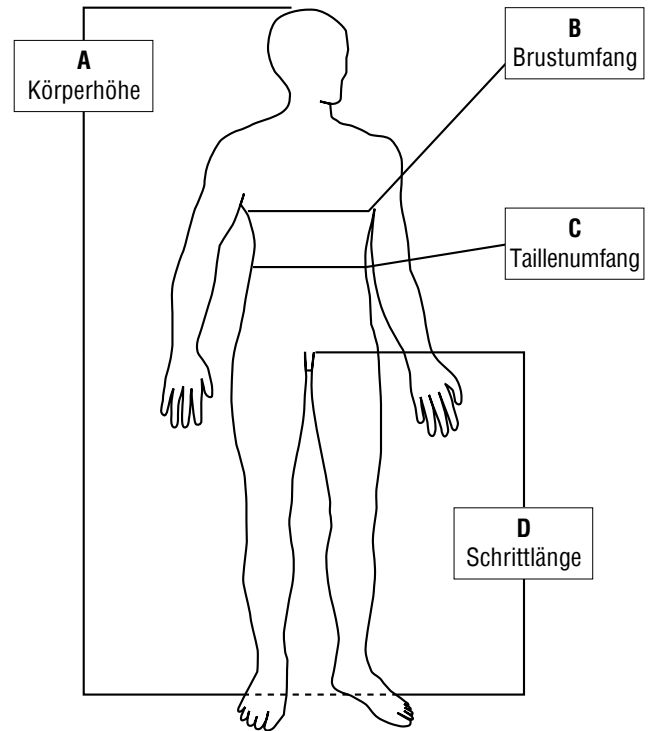


Größentabelle Herren



Normal Größen

Jeansgr.	Länge	Herren	Unisex	A	B	C	D
-	-	40	XS	160-164	78-81	66-69	72,5-74,5
W28	L30	42	S	163-167	82-85	70-73	74-76
W30		44		166-170	86-89	74-77	75,5-77,5
W31	L32	46	M	169-173	90-93	78-81	77-79
W33		48		172-176	94-97	82-85	78,5-80,5
W34		50		175-179	98-101	86-89	80-82
W36	L34	52	L	178-182	102-105	90-93	81,5-83,5
W38		54		XL	180-184	106-109	94-98
W40		56	182-186		110-113	99-103	83,5-85,5
W42		58	XXL	184-188	114-117	104-108	85-86
W44		60		185-189	118-121	109-113	85,5-87,5
W46		62	3XL	187-191	122-125	114-118	85,5-87,5
W48		64		189-193	126-129	119-123	85,5-87,5
W50		66	4XL	190-194	130-133	124-128	85,5-87,5
W52		68		192-196	134-138	129-133	85,5-87,5
-		-	70	5XL	184-198	139-143	134-138
-	-	72	195-199		144-148	139-143	85,5-87,5



Kurz Größen - Gr. 26 entspricht ca. Gr. 52

Jeansgr.	Länge	Herren	Unisex	A	B	C	D	
W33	L30	24	M	166-170	94-97	82-85	74,5-76,5	
W34		25		169-173	98-101	86-89	76-78	
W36	L32	26	L	172-176	102-105	90-93	77,5-79,5	
W38		27		XL	175-179	106-109	94-98	79-80
W40		28			177-181	110-113	99-103	80-81
W42	L34	29	XXL	179-183	114-117	104-108	81-82	
W44		30		181-185	118-121	109-113	82-83	

Lang Größen - Gr. 106 entspricht ca. Gr. 52

Jeansgr.	Länge	Herren	Unisex	A	B	C	D	
W30	L32	90	S	175-179	86-89	74-77	79,5-81,5	
W31		94		178-182	90-93	78-81	81-83	
W33	L34	98	M	181-185	94-97	82-85	82,5-84,5	
W34		102		L	184-188	98-101	86-89	84-86
W36		106			186-190	102-105	90-93	85,5-87,5
W38	L36	110	XL	188-192	106-109	94-98	87-88	

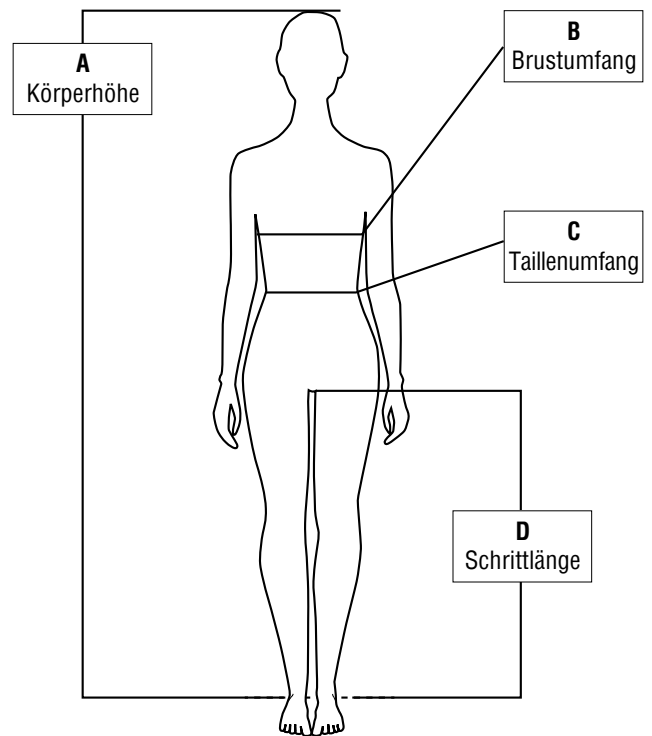
Die enthaltenen Angaben sind keine Eigenschaftszusicherungen. Abbildungen, technische Daten, Gewichts-, Maß-, Farb- und Leistungsbeschreibungen sind unverbindlich. Modellwechsel und Änderungen, die der Verbesserung der Produkte dienen, Druck-Fehler sowie Irrtümer behalten wir uns vor.

Größentabelle Damen



Normal Größen

Jeansgr.	Länge	Damen	Unisex	A	B	C	D
W28	L32	34	S	168-176	82-85	68-71	77-80
W29	L32	36			86-89	72-75	
W30	L32	38	M	168-176	90-93	76-79	77-80
W32		40			94-97	80-83	
W34	L32	42	L	168-176	98-102	84-87	77-80
W35		44			103-107	88-91	
W38	L32	46	XL	168-176	108-113	92-97	77-80
W40		48			114-119	98-103	
W42	L32	50	XXL	168-176	120-125	104-109	77-80
W45		52			126-131	110-115	



Waschanleitung



Pflegetipps

- keinen Weichspüler verwenden
- Waschmaschine nicht überfüllen
- Buntwäsche separat und auf Links gedreht waschen, dazu Buntwaschmittel (am besten flüssig) verwenden
- Klett- und Reißverschlüsse vor dem Waschen schließen
- stark verschmutzte Kleidung möglichst gleich nach dem Tragen waschen, damit der Schmutz nicht tiefer in den Stoff eindringen kann
- niemals Chlor oder scharfe Mittel zum Waschen verwenden

Waschsymbole



• Schonwaschgang, max. Washtemperatur 40°C



• Schonwaschgang, max. Washtemperatur 60°C

Bügeln



• Bügeln bei mittlerer Temperatur, max. 150°C
(am Besten alle Teile auf Links bügeln!)



• nicht Bügeln

Chlorbleichen



• Chlorbleichen nicht möglich

Chemische Reinigung*



• nicht chemisch reinigen

Trocknen



• Wäschetrockner geeignet, max. 60°C
Pflegeleicht-Programme verwenden



• nicht für den Wäschetrockner geeignet

