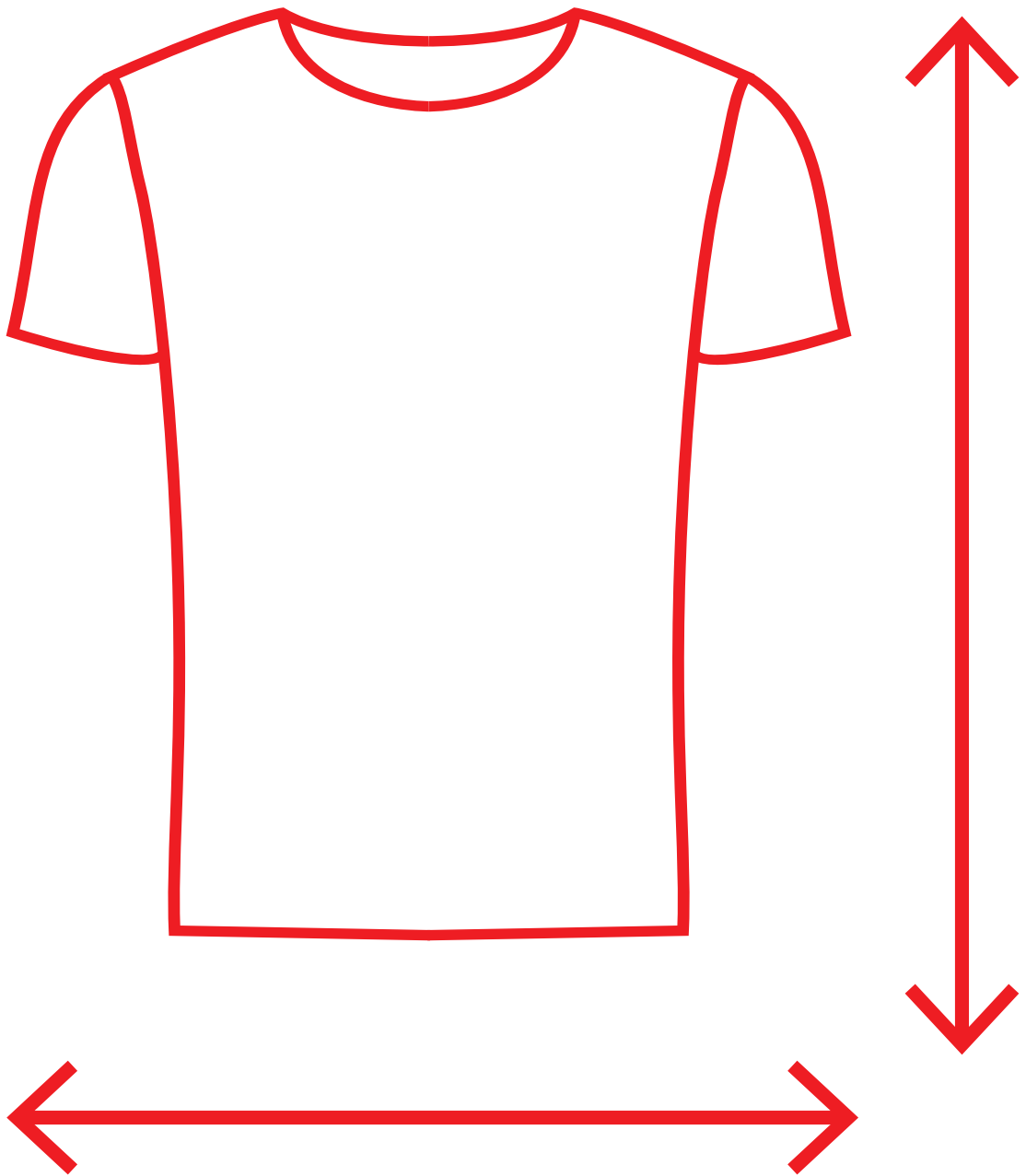


# GRÖSSENTABELLE



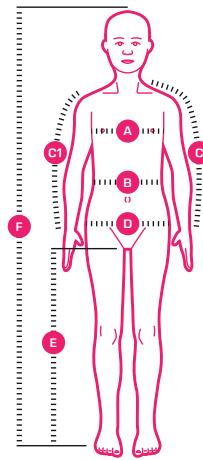
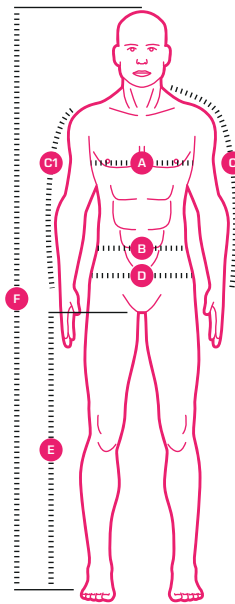
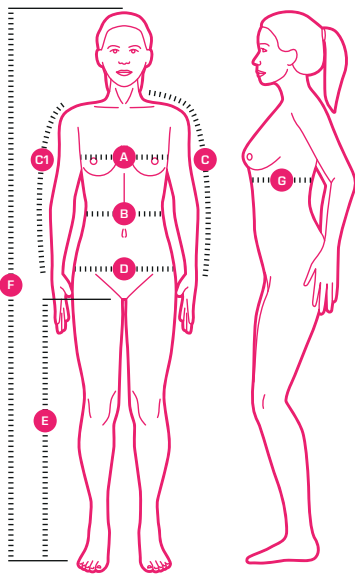
# CLIQUE GRÖSSENTABELLE

Die Angaben dienen lediglich zur Orientierung. Abweichungen zu den verschiedenen Modellen sind möglich.

MEN								
GRÖSSE	XS	S	M	L	XL	XXL	3XL	
BRUST	87	93	99	105	111	119	127	
TAILLE	75	81	87	93	99	107	115	
HÜFTE	89	95	101	107	113	121	129	
SCHULTER- & ARMLÄNGE	78	80	82	84	86	88	90	
HOSENBEIN INNEN	82	84	86	88	90	92	94	
KÖRPERGRÖSSE	172	176	180	184	188	192	196	

WOMEN								
GRÖSSE	XXS	XS	S	M	L	XL	XXL	
BRUST	79,5	82	88	94	100	108	114	
TAILLE	61,5	64	70	76	82	88	96	
HÜFTE	87,5	90	96	102	108	114	122	
SCHULTER- & ARMLÄNGE	69,50	71	72,50	74	75,50	77	78,50	
HOSENBEIN INNEN	77,50	79	80,50	82	83,50	85	86,50	
KÖRPERGRÖSSE	161	164	167	170	173	176	179	

JUNIOR					
GRÖSSE	110/116	122/128	134/140	146/152	158/164
ALTER	4-6	6-8	8-10	10-12	12-14
BRUST	58	64	70	76	82
TAILLE	55	58	62	65	69
HÜFTE	63	69	75	81	87
SCHULTER- & ARMLÄNGE	47,5	51,5	57	62	68
HOSENBEIN INNEN	51	59	66	72	77
KÖRPERGRÖSSE	116	128	140	152	164



## A. BRUST

Unterhalb der Arme an der breitesten Stelle das Maßband einmal um den Körper legen.

## B. TAILLE

Das Maßband um die Taille legen.

## C. SCHULTER- & ARMLÄNGE

Vom Halsansatz über die Schulter und entlang des Armes bis zum Handgelenk messen. Den Arm leicht anwinkeln.

## C1. ARMLÄNGE

Vom Schulteransatz entlang des Armes bis zum Handgelenk messen. Den Arm leicht anwinkeln.

## D. HÜFTE

Füße zusammenstellen. Hüfte an breiter Stelle messen.

## E. HOSENBEIN INNEN

Füße zusammenstellen. Vom Schritt bis zum Boden messen. Gerade stehen - am besten von einer zweiten Person messen lassen.

## F. KÖRPERGRÖSSE

Die Körpergröße in cm.

## G. OBERWEITE

Maßband ca. 1 cm unterhalb der Brust einmal um den Körper legen.